


Årsredovisning 2022

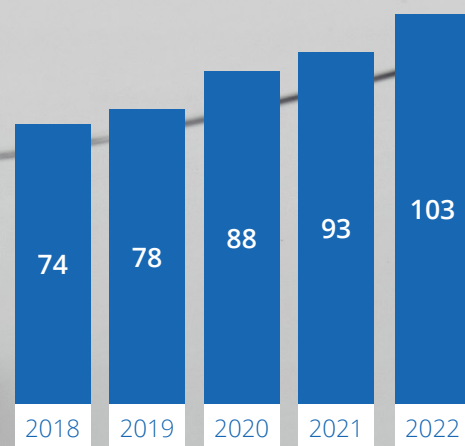


Exempel på varumärken:



Innehåll

| | |
|---|----|
| Om Nodeus Group | 4 |
| Affärssegment | 5 |
| Nodeus Group nyckeltal 2022 | 6 |
| Viktiga händelser Nodeus Group 2022 | 7 |
| Om årets resultat | 8 |
| Koncernens utveckling framåt | 9 |
| Förvaltningsberättelse | 10 |
| Resultaträkning – Koncern | 14 |
| Balansräkning – Koncern | 16 |
| Rapport över förändringar i eget kapital – Koncern | 18 |
| Kassaflödesanalys – Koncern | 19 |
| Resultaträkning – Moderföretag | 20 |
| Balansräkning – Moderföretag | 22 |
| Rapport över förändringar i eget kapital – Moderföretag | 24 |
| Noter, gemensamma för koncern och moderföretag | 25 |
| Underskrifter | 38 |
| Revisionsberättelse | 39 |



Om Nodeus Group

Nodeus Group är en mediakoncern med fokus på produktivitetshöjande informationsstöd i digital och tryckt form. Koncernen förvärvar, startar och utvecklar företag som tillhandahåller tjänster inom kredit-, marknads- och beslutstödsinformation, alltid med förbättrade affärsprocesser, stärkt konkurrenskraft och ökad lönsamhet som mål.

Idag består Nodeus Group av företag verksamma i Sverige. Dessa drivs som självständiga dotterföretag med fullt resultatansvar gentemot koncernen. Den gemensamma affären bygger på effektivt nyttjande av de resurser vi tillsammans förfogar över. Centrala funktioner som finansiering, redovisning, IT, data och informationsinköp, marknadsföring och juridisk rådgivning samordnas under koncernens paraply.


Nodeus Groups övergripande strategi är att fokusera på mogna affärer och segment med stor potential. Vi har en stark och väl beprövad affärsutvecklingsmodell som under många år har förfinats av vår ledning. Nodeus Group har lämnat utdelning till aktieägarna från dag ett och tillväxten är fortsatt stabil.

Organisationsnummer: 556090-9391

Företagsnamn: Nodeus Group AB

Bolagsform: Publikt aktiebolag

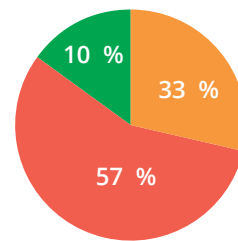
Säte: Stockholm



Ratsit är en av Sveriges mest använda webbtjänster med över 1 miljon besökare i veckan.

Affärssegment

Koncernen Nodeus Group erbjuder ett komplett utbud av digitala tjänster inom publik information, marknadsinformation och beslutstödsinformation. Tjänsterna baseras på person-, företags-, produkt- samt segmenterade informationsdatabaser som förmedlas via de IT-system och applikationer som utvecklats inom koncernen.



Publik information 📍


Affärssegmentet innefattar koncernens publika webbtjänster Bolagsfakta.se, Ratsit.se och Upplysning.se, som tillsammans har över en miljon unika besökare i veckan. Verksamheterna har god tillväxt och ett långsiktigt arbete pågår för att ytterligare öka produktförsäljningen via styckevis och abonnemangsbaserade tjänster.

Marknadsinformation 📍

Till segmentet marknadsinformation hör säljbolaget Checkbiz samt Pilane och Idédatabas Marketing med varumärket IDM Adress. Försäljning av urvalstjänster för direktmarknadsföring och API-baserade registertjänster är koncernens största försäljningsområde. Segmentet växer stadigt tack vare långsiktiga kundrelationer och ett kontinuerligt tillflöde av nya kunder.

Beslutstödsinformation 📍

Under beslutstödsinformation finns koncernens professionella söktjänster med Svensk Faktakontroll i spetsen. Svensk Faktakontroll är ett arbetsverktyg för att söka, verifiera och bevaka information om företag, personer, fastigheter, fordon och adressplatser. Tjänsten är koncernens storsatsning och aktiviteter pågår för att ytterligare öka försäljningen till slutkund.



Bolagsfakta är koncernens satsning på publikt företagssök.

Nodeus Group nyckeltal 2022

Nettoomsättning

103,1 MSEK

Soliditet

29 %

EBITDA

19,1 MSEK

Medarbetare

29 st

Resultat efter finansiella poster

9,1 MSEK

Aktieägare

328 st

Viktiga händelser Nodeus Group 2022

- 9 november Nodeus Group AB genomförde en riktad nyemission som omfattade 2 800 aktier. Emissionen tillförde totalt 14 MSEK och användes till förvärv av minoriteterna i Checkbiz AB och Svensk Faktakontroll AB. Efter nyemission har bolaget 26 981 aktier.
- 9 november Förvärv av resterande 32 procent av aktierna i Checkbiz AB.
- 9 november Förvärv av resterande 30 procent av aktierna i Svensk Faktakontroll AB.
- 31 december Avyttring av aktierna i Kompass Norge AS samt Nodebis ApS.



Om årets resultat

Nodeus Groups omsättning har de senaste åren haft en stabil ökning. Den positiva trend som inleddes under 2020 har fortsatt med god tillväxt inom såväl marknadstjänster som produktförsäljning. För året 2022 noterar koncernen en omsättning över 100 MSEK. Detta har genererat ett positivt kassaflöde från den löpande verksamheten, med en ökning från 8,7 MSEK 2021 till 13,8 MSEK för 2022.

Koncernen har genomfört flera investeringar som till viss del påverkat det totala kassaflödet. Dels handlar det om förvärv av minoriteterna i Svensk Faktakontroll AB och Checkbiz AB, dels om utvecklingskostnader för befintliga produkter samt utdelning till aktieägarna. Investeringarna har finansierats genom bland annat en riktad nyemission i Nodeus Group AB samt avyttring av verksamheterna i Danmark och Norge. Företaget uppvisar en god likviditet med banktillgodohavanden på 25,9 MSEK jämfört med 17,4 MSEK föregående år.



Kompass är en världsledande B2B-plattform för att hitta nya kunder och leverantörer över hela världen.

Koncernens utveckling framåt

Efter flera år av stora investeringar har Nodeus Group nått den stabila och höga lönsamhet som förväntats. Det finns en stor efterfrågan på digital affärsinformation, vilket vi kan tillgodose med väl anpassade tjänster och produkter, hög kompetens och en snabbfotad innovationsprocess.

Koncernens tre största bolag, Ratsit, Checkbiz och Idédatabas visar fortsatt god tillväxt, liksom flaggskeppsprodukten Svensk Faktakontroll som mer än dubblar sin försäljning 2022. Ambitionen för räkenskapsåret 2023 är att aktivt fortsätta driva på försäljningen för att ytterligare snabba upp utvecklingen.

Tillväxten samt den riktade nyemissionen och avyttringen av verksamheterna i Danmark och Norge har stärkt koncernen finansiellt, vilket möjliggör fortsatt fokus på produktutveckling, försäljning och lönsamhet. Nodeus Group kommer även framåt att arbeta för att nå ett resultat och en likviditet som tillåter såväl investeringar som en årlig utdelning till våra aktieägare.



Svensk Faktakontroll är koncernens flaggskepp inom professionell beslutstödsinformation.

Förvaltningsberättelse

Styrelsen och verkställande direktören för Nodeus Group AB org nr 556090-9391, avger följande årsredovisning och koncernredovisning för räkenskapsåret 2022-01-01–2022-12-31. Nodeus Group bedriver verksamhet i formen publikt aktiebolag och har sitt säte i Stockholm. Räkenskaperna redovisas i SEK, svenska kronor, vilket är moderföretagets funktionella valuta. Om inte annat särskilt anges, redovisas alla belopp i tusentals kronor (TSEK). Uppgifter inom parentes avser föregående år.

Koncernens verksamhet

Nodeus Group förvärvar, startar och utvecklar företag som tillhandahåller beslutsstödtjänster inom kredit-, marknads- och beslutstödsinformation. Koncerngemensamma funktioner stöttar dotterföretagen med data, finansiering, redovisning, IT, marknadsföring och juridisk rådgivning. Dotterföretagen har i sin tur fullt resultatansvar gentemot koncernen.

Flerårsöversikt koncernen MSEK

| | 2022 | 2021 | 2020 | 2019 | 2018 |
|-----------------------------------|-------|------|-------|-------|------|
| Nettoomsättning | 103,1 | 92,8 | 87,5 | 78,1 | 74,2 |
| EBITDA | 19,1 | 10,3 | -1,9 | -6,2 | 1,9 |
| Resultat efter finansiella poster | 9,1 | 0,8 | -14,0 | -15,6 | -4,9 |
| Balansomslutning | 64,2 | 66,4 | 65,8 | 78,8 | 61,1 |
| Soliditet | 29 % | 51 % | 54 % | 63 % | 53 % |
| Medelantalet anställda | 23 | 25 | 29 | 32 | 33 |



Resultat och finansiell ställning

Omsättning och resultat

Koncernens omsättning för januari–december 2022 uppgick till 103,1 MSEK (92,8) med en EBITDA om 19,1 MSEK (10,3) och ett rörelseresultat (EBIT) om 9,4 MSEK (1,0). Omsättning i avyttrade enheter uppgick till 4,0 MSEK 2022 jämfört med 8,0 MSEK 2021. EBITDA i avyttrade enheter uppgick till -0,9 MSEK 2022 jämfört med -1,2 MSEK 2021.

Tillväxten kommer huvudsakligen från dataförsäljning, marknadstjänster, som urval och registertjänster, samt produktförsäljning i Publik information. Tillväxten justerad för avyttrade enheter är 16,6 procent. Högre kostnader för Råvaror förklaras i huvudsak av indata.

Kassaflöde och investeringar

Under helåret 2022 uppgick det totala kassaflödet till 8,5 (2,7) MSEK. Kassaflödet från den löpande verksamheten efter förändring i rörelsekapitalet uppgick till 14,2 (8,7) MSEK. Kassaflödet i investeringsverksamheten uppgick till -1,8 (-4,6) MSEK. Periodens investeringar i immateriella anläggningstillgångar avser i huvudsak utveckling av Svensk Faktakontroll. Köp av värdepapper ger ett utflöde på 0,8 MSEK. Investeringsverksamheten påverkas minimalt av förvärv av minoriteterna i Checkbiz och Svensk Faktakontroll samt avyttringar av Kompass Norge AS och Nodebis ApS. Kassaflödet i finansieringsverksamheten uppgick till -4,0 (-1,4) MSEK, varav 5,1 MSEK är hänförligt till utdelning till aktieägarna samt 1,6 MSEK till ett tillskott från minoriteten.

Finansiell ställning

Per den 31 december 2022 uppgick koncernens banktillgodohavanden till 25,9 MSEK jämfört med 17,4 MSEK per 31 december 2021. Under perioden har likvida medel påverkats positivt av en ökad lönsamhet samt av ett likvidtillskott på 1,6 MSEK. Investeringar i immateriella tillgångar samt köp av värdepapper ger ett utflöde på 1,9 MSEK. På Nodeus Group AB:s årsstämma den 1 juni 2022 beslutades om utdelning på totalt 5,1 MSEK för 2021.

Eget kapital

Eget kapital uppgick den 31 december 2022 till 18,6 (34,0 per 2021-12-31) MSEK. Det totala antalet aktier uppgår till 6 102 aktier av serie A och 20 879 aktier av serie B, totalt 26 981 aktier. Förändring i eget kapital är hänförligt till periodens resultat, utdelning, tillskott från minoriteten samt avsättning för framtida åtaganden.

Personal

Nodeus Group har sysselsatt 29 (35) personer i medeltal under perioden varav 23 (25) är anställda. Utöver de anställda anlidade koncernen 6 (10) inhyrda konsulter i genomsnitt under perioden.

Ägarstruktur

Nodeus Group AB är ett onoterat företag och har per bokslutsdagen 328 aktieägare. Moderföretaget i den största och minsta koncern som Nodeus Group AB är dotterföretag till är Alfanode AB, 556544-3792, med säte i Stockholms kommun.

| Aktieägare 2022-12-31 | A-aktier | B-aktier | Kapitalandel | Röstandel |
|------------------------------|-----------------|-----------------|---------------------|------------------|
| Alfanode AB | 6 102 | 10 731 | 62,4 | 87,6 |
| Andreas Enblom inkl bolag | 0 | 2 070 | 7,7 | 2,5 |
| Torbjörn Skog | 0 | 785 | 2,9 | 1,0 |
| Ratsave AB | 0 | 440 | 1,6 | 0,5 |
| Moldavita Ltd | 0 | 360 | 1,3 | 0,4 |
| Övriga | 0 | 6 493 | 24,1 | 8,0 |
| | 6 102 | 20 879 | 100 % | 100 % |



Väsentliga händelser under räkenskapsåret

Under hösten genomförde koncernen en riktad nyemission som omfattade 2 800 aktier. Emissionen tillförde totalt 14 MSEK och användes till förvärv av minoriteterna i Checkbiz AB och Svensk Faktakontroll AB. Efter nyemission har bolaget 26 981 aktier.

Den 30 november förvärvades de resterande 32 procent av aktierna i Checkbiz AB, säljkanalen för Nodeus Groups samtliga produkter och tjänster. Vidare förvärvades resterande 30 procent av aktierna i Svensk Faktakontroll AB, vars verksamhet innefattar en professionell tjänst för affärsinformation om personer och företag. Dessa förvärv gör företagen till helägda dotterbolag.

Nodeus Group AB har under året avyttrat aktierna i företagen Kompass Norge AS samt Nodebis ApS, vars verksamhet innefattar rättigheterna att representera Kompass i Norge och Danmark. Detta innebär att koncernens verksamhet i Norge och Danmark är avslutad.

Väsentliga händelser efter balansdagen

Efter balansdagen har Nodeus Group AB förvärvat de resterande 10 procent av aktierna i Public Search i Sverige AB.

Väsentliga risker och osäkerhetsfaktorer

Risker

All affärsverksamhet inbegriper risktagande. En väsentlig osäkerhetsfaktor för de flesta företag är kompetensförsörjning. Då Nodeus Groups verksamhet till stor del bygger på innovation och teknisk utveckling kan en eventuell förlust av nyckelmedarbetare påverka såväl företagets konkurrenskraft som finansiella resultat. Som riskfaktor har även lagar och förordningar kring offentlig information identifierats, då dessa i hög grad styr koncernens kärnverksamhet. Kopplat till detta har Nodeus Group ansvar att upprätthålla datasäkerhetsrutiner som förhindrar att information förloras, korrumpas eller hamnar i orätta händer, vilket företaget beaktar som ytterligare en osäkerhetsfaktor. Samtliga ovan nämnda riskscenarier är högt prioriterade frågor som kontinuerligt behandlas för att företaget, vid en oförutsedd händelse, ska kunna minimera en negativ påverkan på verksamheten.

Tillstånds- eller anmälningspliktig verksamhet

Varken koncernen eller moderföretaget bedriver tillstånds- eller anmälningspliktig verksamhet enligt miljöbalken.

Resultat moderföretaget

Moderföretaget är ett svenskt publikt aktiebolag med säte i Stockholm, organisationsnummer 556090-9391 och adress Box 17217, 104 62 Stockholm.

| Flerårsöversikt MSEK | 2022 | 2021 | 2020 | 2019 | 2018 |
|-----------------------------------|-------------|-------------|-------------|-------------|-------------|
| Nettoomsättning | 21,0 | 19,6 | 14,7 | 15,1 | 7,9 |
| Resultat efter finansiella poster | -1,3 | -4,1 | -16,2 | -15,8 | -1,3 |
| Balansomslutning | 92,2 | 59,8 | 55,1 | 70,4 | 53,3 |
| Soliditet | 69 % | 78 % | 84 % | 86 % | 83 % |

Moderföretagets rörelseresultat uppgick till -6,1 MSEK (-3,3) och resultat före skatt var 8,1 MSEK (3,5). Resultatet efter skatt var 7,4 (2,6) MSEK. Moderföretaget fick koncernbidrag om 10,6 MSEK (7,9), vilket påverkat räkenskapsårets resultat positivt. Likvida medel uppgick per den 31 december till 2,1 MSEK (3,5). Moderföretagets egna kapital vid utgången på räkenskapsåret uppgick till 62,7 (46,4) MSEK.

Förslag till vinstdisposition

Nedan presenteras de vinstmedel som står till årsstämman förfogande, samt hur styrelsen föreslår att dessa disponeras.

Medel att disponera, SEK

| | |
|---------------------|-------------------|
| Överkursfond | 13 720 000 |
| Balanserat resultat | 37 001 630 |
| Årets resultat | 7 387 701 |
| Summa | 58 109 331 |

Förslag till disposition, SEK

| | |
|---|-------------------|
| Till aktieägarna utdelas 300 kronor per aktie | 8 094 300 |
| Balanseras i ny räkning | 50 015 031 |
| Summa | 58 109 331 |

Soliditeten i Nodeus Group AB uppgår till 69 procent. Den föreslagna värdeöverföringen, i form av utdelning, sänker soliditeten till 60 procent. Med detta i beaktande är styrelsens uppfattning att den föreslagna utdelningen ej hindrar företaget eller koncernen från att fullgöra sina förpliktelser på kort och lång sikt, ej heller att fullgöra erforderliga investeringar. Den föreslagna utdelningen kan därmed försvaras med hänsyn till vad som anförs i ABL 17, 3§ andra stycket. (försiktighetsregeln).

Beträffande företagets resultat och ställning i övrigt hänvisas till efterföljande resultat- och balansräkningar med tillhörande noter.

Koncernredovisningen för moderföretaget Nodeus Group AB för det räkenskapsår som slutar den 31 december 2022 har godkänts av styrelsen och verkställande direktören och kommer att föreläggas för årsstämman den 24 maj 2023 för fastställande.

Resultaträkning – Koncern

| | Not | 2022 | 2021 |
|---|-----|----------------|----------------|
| Nettoomsättning | | 103 063 | 92 750 |
| Aktiverat arbete för egen räkning | | - | 321 |
| Övriga rörelseintäkter | | 329 | 843 |
| <i>Summa rörelsens intäkter</i> | | <i>103 392</i> | <i>93 914</i> |
| Rörelsekostnader | | | |
| Råvaror och förnödenheter | | -24 360 | -22 874 |
| Övriga externa kostnader | 4,5 | -33 784 | -35 021 |
| Personalkostnader | 6,7 | -25 930 | -25 703 |
| Av- och nedskrivningar av materiella och immateriella anläggningstillgångar | | -9 699 | -9 335 |
| Övriga rörelsekostnader | | -263 | -24 |
| <i>Summa rörelsens kostnader</i> | | <i>-94 036</i> | <i>-92 957</i> |
| RÖRELSERESULTAT | | 9 356 | 957 |
| Resultat från finansiella poster | | | |
| Ränteintäkter och liknande resultatposter | 9 | 31 | 128 |
| Räntekostnader och liknande resultatposter | 10 | -251 | -258 |
| <i>Summa resultat från finansiella poster</i> | | <i>-220</i> | <i>-130</i> |
| RESULTAT EFTER FINANSIELLA POSTER | | 9 136 | 827 |
| Skatt på årets resultat | 12 | -1 835 | -554 |
| Uppskjuten skatt | 12 | -626 | -296 |
| ÅRETS RESULTAT | | 6 675 | -23 |
| Hänförligt till | | | |
| Moderföretagets ägare | | 5 667 | 1 283 |
| Innehav utan bestämmande inflytande | | 1 008 | -1 306 |



Balansräkning – Koncern

| | Not | 2022-12-31 | 2021-12-31 |
|--|-----|---------------|---------------|
| TILLGÅNGAR | | | |
| Anläggningstillgångar | | | |
| <i>Immateriella anläggningstillgångar</i> | | | |
| Balanserade utgifter för utvecklingsarbeten och liknande arbeten | 13 | 12 159 | 16 897 |
| Koncessioner, pant, licenser, varumärken samt liknande rättigheter | 14 | 110 | 889 |
| Goodwill | 15 | 7 864 | 10 724 |
| | | 20 133 | 28 510 |
| <i>Materiella anläggningstillgångar</i> | | | |
| Förbättringsutgifter på annans fastighet | 16 | 338 | 535 |
| Inventarier, verktyg och installationer | 17 | 67 | 139 |
| | | 405 | 674 |
| <i>Finansiella anläggningstillgångar</i> | | | |
| Andra långfristiga värdepappersinnehav | 19 | 799 | - |
| Uppskjutna skattefordringar | 21 | 3 452 | 3 507 |
| Andra långfristiga fordringar | 22 | 546 | 79 |
| | | 4 797 | 3 586 |
| Summa anläggningstillgångar | | 25 335 | 32 770 |
| Omsättningstillgångar | | | |
| <i>Kortfristiga fordringar</i> | | | |
| Kundfordringar | | 11 157 | 11 511 |
| Aktuella skattefordringar | | - | 670 |
| Övriga fordringar | | 555 | 2 463 |
| Förutbetalda kostnader och upplupna intäkter | 23 | 1 298 | 1 611 |
| | | 13 010 | 16 255 |
| Kassa och bank | | 25 879 | 17 398 |
| Summa omsättningstillgångar | | 38 889 | 33 653 |
| SUMMA TILLGÅNGAR | | 64 224 | 66 423 |

Balansräkning – Koncern

| | Not | 2022-12-31 | 2021-12-31 |
|--|-----|---------------|---------------|
| EGET KAPITAL OCH SKULDER | | | |
| Eget kapital | 24 | | |
| Aktiekapital | 25 | 2 698 | 2 418 |
| Övrigt tillskjutet kapital | | 91 749 | 78 029 |
| Annat eget kapital inklusive årets resultat | | -75 940 | -48 079 |
| <i>Eget kapital hänförligt till moderföretagets aktieägare</i> | | 18 507 | 32 368 |
| Minoritetsintresse | | 118 | 1 649 |
| Summa eget kapital | | 18 625 | 34 017 |
| Avsättningar | | | |
| Avsättningar för uppskjuten skatt | 27 | 1 080 | 511 |
| Övriga avsättningar | 28 | 17 576 | 17 |
| Summa avsättningar | | 18 656 | 528 |
| Kortfristiga skulder | | | |
| Checkräkningskredit | | 18 | - |
| Förskott från kunder | | 7 687 | 7 194 |
| Leverantörsskulder | | 8 640 | 11 896 |
| Skatteskulder | | 562 | - |
| Övriga skulder | | 4 030 | 6 879 |
| Upplupna kostnader och förutbetalda intäkter | 30 | 6 006 | 5 909 |
| Summa kortfristiga skulder | | 26 943 | 31 878 |
| SUMMA EGET KAPITAL OCH SKULDER | | 64 224 | 66 423 |

Rapport över förändringar i eget kapital – Koncern

| | Aktie- kapital | Övrigt tillskjutet kapital | Annat eget kapital inkl. årets resultat | Innehav utan bestämmande inflytande | Totalt eget kapital |
|---|-------------------|----------------------------------|---|---|---------------------------|
| Ingående balans 2021-01-01 | 2 418 | 78 029 | -46 705 | 1 669 | 35 411 |
| Årets resultat | - | - | 1 283 | -1 306 | -23 |
| Utdelning | - | - | -2 418 | - | -2 418 |
| Erhållna aktieägartillskott minoritet | - | - | - | 1 200 | 1 200 |
| Förskjutning mellan moderbolagets ägare och minoritet | - | - | -349 | 349 | 0 |
| Förvärv och försäljning minoritet | - | - | 54 | -263 | -209 |
| Omräkningsdifferens | - | - | 56 | - | 56 |
| Vid årets utgång 2021-12-31 | 2 418 | 78 029 | -48 079 | 1 649 | 34 017 |
| Ingående balans 2022-01-01 | 2 418 | 78 029 | -48 079 | 1 649 | 34 017 |
| Årets resultat | - | - | 5 667 | 1 008 | 6 675 |
| Nyemission | 280 | 13 720 | - | - | 14 000 |
| Utdelning | - | - | -5 078 | - | -5 078 |
| Erhållna aktieägartillskott minoritet | - | - | - | 377 | 377 |
| Förskjutning mellan moderbolagets ägare och minoritet | - | - | 1 896 | -1 896 | 0 |
| Förvärv och försäljning minoritet | - | - | -14 000 | - | -14 000 |
| Avsättning framtida utköp av minoritet | - | - | -16 374 | -1 020 | -17 394 |
| Förvärv och försäljning minoritet | - | - | 22 | - | 22 |
| Omräkningsdifferens | - | - | 6 | - | 6 |
| Vid årets utgång 2022-12-31 | 2 698 | 91 749 | -75 940 | 118 | 18 625 |

Kassaflödesanalys – Koncern

| | Not | 2022 | 2021 |
|---|-----|---------------|---------------|
| Den löpande verksamheten | | | |
| Resultat efter finansiella poster | | 9 136 | 827 |
| Justeringar för poster som inte ingår i kassaflödet | 34 | 9 987 | 8 816 |
| Betald inkomstskatt | | -603 | -255 |
| Kassaflöde från den löpande verksamheten före förändringar av rörelsekapital | | 18 520 | 9 388 |
| <i>Kassaflöde från förändring i rörelsekapital</i> | | | |
| Ökning (-)/Minskning (+) av rörelsefordringar | | -592 | -3 841 |
| Ökning (+)/Minskning (-) av rörelseskulder | | -3 681 | 3 161 |
| Kassaflöde från den löpande verksamheten | | 14 247 | 8 708 |
| Investeringsverksamheten | | | |
| Förvärv av immateriella anläggningstillgångar | | -1 078 | -3 741 |
| Förvärv av materiella anläggningstillgångar | | - | -556 |
| Förvärv dotterbolag | | - | -3 667 |
| Avyttringar dotterbolag | | 114 | 3 397 |
| Förvärv värdepapper | | -799 | - |
| Kassaflöde från investeringsverksamheten | | -1 763 | -4 567 |
| Finansieringsverksamheten | | | |
| Utdelning | | -5 078 | -2 418 |
| Aktieägartillskott från minoritet | | 1 577 | 1 000 |
| Depositioner | | -520 | - |
| Förändring av checkräkningskredit | | -18 | - |
| Kassaflöde från finansieringsverksamheten | | -4 003 | -1 418 |
| Ökning/minskning av likvida medel | | | |
| Likvida medel vid årets början | | 17 398 | 14 675 |
| Likvida medel vid årets slut | | 25 879 | 17 398 |

Resultaträkning – Moderföretag

| | Not | 2022 | 2021 |
|---|-----|----------------|----------------|
| Nettoomsättning | | 21 014 | 19 555 |
| Aktiverat arbete för egen räkning | | - | 321 |
| Övriga rörelseintäkter | | 709 | 581 |
| <i>Summa rörelsens intäkter</i> | | <i>21 722</i> | <i>20 457</i> |
| Rörelsekostnader | | | |
| Råvaror och förnödenheter | | -8 902 | -5 911 |
| Övriga externa kostnader | 4,5 | -10 352 | -11 567 |
| Personalkostnader | 6,7 | -6 892 | -4 804 |
| Avskrivningar och nedskrivningar av materiella och immateriella anläggningstillgångar | | -1 650 | -1 479 |
| Övriga rörelsekostnader | | -6 | -3 |
| <i>Summa rörelsens kostnader</i> | | <i>-27 801</i> | <i>-23 764</i> |
| RÖRELSERESULTAT | | -6 079 | -3 307 |
| Resultat från finansiella poster | | | |
| Resultat från andelar i koncernföretag | 8 | 4 813 | -873 |
| Resultat från övriga värdepapper och fordringar som är anläggningstillgångar | | - | -184 |
| Ränteintäkter och liknande resultatposter | 9 | 154 | 359 |
| Räntekostnader och liknande resultatposter | 10 | -197 | -105 |
| <i>Summa resultat från finansiella poster</i> | | <i>4 770</i> | <i>-803</i> |
| RESULTAT EFTER FINANSIELLA POSTER | | -1 309 | -4 110 |
| Bokslutsdispositioner | 11 | 9 411 | 7 624 |
| RESULTAT FÖRE SKATT | | 8 102 | 3 514 |
| Skatt på årets resultat | 12 | -714 | -946 |
| ÅRETS RESULTAT | | 7 388 | 2 568 |



Balansräkning – Moderföretag

| | Not | 2022-12-31 | 2021-12-31 |
|--|-----|---------------|---------------|
| TILLGÅNGAR | | | |
| Anläggningstillgångar | | | |
| <i>Immateriella anläggningstillgångar</i> | | | |
| Balanserade utgifter för utvecklingsarbeten och liknande arbeten | 13 | 1 842 | 3 243 |
| Koncessioner, pant, licenser, varumärken samt liknande rättigheter | 14 | 7 | 54 |
| | | 1 849 | 3 297 |
| <i>Materiella anläggningstillgångar</i> | | | |
| Förbättringsutgifter på annans fastighet | 16 | 338 | 523 |
| Inventarier, verktyg och installationer | 17 | 18 | 36 |
| | | 357 | 559 |
| <i>Finansiella anläggningstillgångar</i> | | | |
| Andelar i koncernföretag | 18 | 72 533 | 37 913 |
| Fordringar hos koncernföretag | 20 | - | 7 871 |
| Andra långfristiga värdepappersinnehav | 19 | 799 | - |
| | | 72 533 | 45 784 |
| Summa anläggningstillgångar | | 75 537 | 49 640 |
| Omsättningstillgångar | | | |
| <i>Kortfristiga fordringar</i> | | | |
| Kundfordringar | | - | 44 |
| Fordringar hos koncernföretag | | 14 082 | 5 549 |
| Aktuella skattefordringar | | - | 62 |
| Övriga fordringar | | 64 | 472 |
| Förutbetalda kostnader och upplupna intäkter | 23 | 437 | 485 |
| | | 14 583 | 6 612 |
| Kassa och bank | | 2 074 | 3 541 |
| Summa omsättningstillgångar | | 16 656 | 10 153 |
| SUMMA TILLGÅNGAR | | 92 194 | 59 793 |

Balansräkning – Moderföretag

| | Not | 2022-12-31 | 2021-12-31 |
|--|-----|---------------|---------------|
| EGET KAPITAL OCH SKULDER | | | |
| Eget kapital | 24 | | |
| <i>Bundet eget kapital</i> | | | |
| Aktiekapital | 25 | 2 698 | 2 418 |
| Reservfond | | 20 | 20 |
| Fond för utvecklingsutgifter | | 1 842 | 3 243 |
| | | 4 560 | 5 681 |
| <i>Fritt eget kapital</i> | | | |
| Fri överkursfond | | 13 720 | - |
| Balanserad vinst eller förlust | | 37 002 | 38 111 |
| Årets resultat | | 7 388 | 2 568 |
| | | 58 109 | 40 679 |
| Summa eget kapital | | 62 669 | 46 360 |
| Obeskattade reserver | 26 | 1 390 | 236 |
| Avsättningar | | | |
| Övriga avsättningar | 28 | 17 544 | - |
| Summa avsättningar | | 17 544 | - |
| Långfristiga skulder | | | |
| Skulder till koncernföretag | 29 | 2 550 | 2 550 |
| Summa långfristiga skulder | | 2 550 | 2 550 |
| Kortfristiga skulder | | | |
| Förskott från kunder | | - | 229 |
| Leverantörsskulder | | 1 255 | 2 653 |
| Skulder till koncernföretag | | 2 558 | 2 718 |
| Skatteskulder | | 586 | - |
| Övriga skulder | | 587 | 2 774 |
| Upplupna kostnader och förutbetalda intäkter | 30 | 3 055 | 2 273 |
| Summa kortfristiga skulder | | 8 040 | 10 647 |
| SUMMA EGET KAPITAL OCH SKULDER | | 92 194 | 59 793 |

Rapport över förändringar i eget kapital – Moderföretag

| | Bundet eget kapital | | | Fritt eget kapital | | Summa Eget kapital |
|------------------------------------|---------------------|-------------------------------|-------------|--------------------|---------------------------|--------------------|
| | Aktie-kapital | Fond för utvecklings-utgifter | Reserv-fond | Överkurs-fond | Övrigt fritt eget kapital | |
| Ingående balans 2021-01-01 | 2 418 | 4 286 | 20 | 15 925 | 23 561 | 46 210 |
| Disposition enligt årets årsstämma | - | - | - | -15 925 | 15 925 | 0 |
| Utdelning | - | - | - | - | -2 418 | -2 418 |
| Fond för utvecklingsutgifter | - | -1 043 | - | - | 1 043 | 0 |
| Årets resultat | - | - | - | - | 2 568 | 2 568 |
| Vid årets utgång 2021-12-31 | 2 418 | 3 243 | 20 | 0 | 40 679 | 46 360 |
| Ingående balans 2022-01-01 | 2 418 | 3 243 | 20 | 0 | 40 679 | 46 360 |
| Disposition enligt årets årsstämma | - | - | - | - | - | 0 |
| Nyemission | 280 | - | - | 13 720 | - | 14 000 |
| Utdelning | - | - | - | - | -5 078 | -5 078 |
| Fond för utvecklingsutgifter | - | -1 401 | - | - | 1 401 | 0 |
| Årets resultat | - | - | - | - | 7 388 | 7 388 |
| Vid årets utgång 2022-12-31 | 2 698 | 1 842 | 20 | 13 720 | 44 389 | 62 669 |

Noter, gemensamma för moderföretag och koncern

Not 1. Redovisnings- och värderingsprinciper

Årsredovisningen har upprättats i enlighet med årsredovisningslagen och Bokföringsnämndens allmänna råd BFNAR 2012:1 Årsredovisning och koncernredovisning (K3). Moderföretaget tillämpar samma redovisningsprinciper som koncernen utom i de fall som anges nedan under avsnittet "Redovisningsprinciper i moderföretaget".

Redovisningsprinciperna är oförändrade jämfört med föregående år.

Tillgångar, avsättningar och skulder har värderats till anskaffningsvärden om inget annat anges nedan.

Intäktsredovisning

Intäkter har tagit upp till verkligt värde av vad som erhållits eller kommer att erhållas och redovisas i den omfattning det är sannolikt att de ekonomiska fördelarna kommer att tillgodogöras företaget och intäkterna kan beräknas på ett tillförlitligt sätt. Sammanfattningsvis består våra intäkter av annonsintäkter, prenumerationsintäkter och övriga marknadstjänster.

Annonsintäkter innefattar olika former av annospaket som inte erbjuds i abonnemangform. Dessa redovisas och intäktsförs vanligen i den period då tjänsterna levereras.

Prenumerationsintäkter innefattar online tjänster i abonnemangsform där kunderna erhåller rätt att tillgå dessa. Tjänsterna erhåller kunden löpande under avtalstiden och de intäktsförs linjärt över kontraktstiden då kontrollen överförs till kunden löpande under avtalstiden. Abonnemangens eller avtalens löptider varierar mellan 3-12 månader.

Övriga marknadstjänster innefattar försäljning av information där åtagandet uppfylls vid leverans av tjänst eller data till kund. Dessa redovisas och intäktsförs vanligen i den period då tjänsterna levereras.

Anläggningstillgångar

Egenutvecklade immateriella tillgångar

Aktiveringsmodellen: Samtliga utgifter som uppkommer under utvecklingsfasen aktiveras när följande förutsättningar är uppfyllda: företagets avsikt är att färdigställa den immateriella tillgången samt att använda eller sälja den och företaget har förutsättningar att använda eller sälja tillgången, det är tekniskt möjligt för företaget att färdigställa den immateriella tillgången så att den kan användas eller säljas och det finns adekvata tekniska, ekonomiska och andra resurser för att fullgöra utvecklingen och för att använda eller sälja tillgången, det är sannolikt att den immateriella anläggningstillgången kommer att generera framtida ekonomiska fördelar och företag kan på ett tillförlitligt sätt beräkna de utgifter som är hänförliga till tillgången under dess utveckling.

Övriga anläggningstillgångar

Immateriella och materiella anläggningstillgångar redovisas till anskaffningsvärde minskat med ackumulerade avskrivningar enligt plan och eventuella nedskrivningar. Avskrivning sker linjärt över den förväntade nyttjandeperioden med hänsyn till väsentligt restvärde.

| | Nyttjandeperiod |
|---|------------------------|
| Balanserade utgifter för utvecklingsarbeten | 5 år |
| Koncessioner, patent, licenser, varumärken | 5 år |
| Goodwill | 5-10 år |
| Förbättringsutgifter på annans fastighet | 3 år |
| Inventarier, verktyg och installationer | 3-5 år |

Nedskrivningar – materiella och immateriella anläggningstillgångar samt andelar i koncernföretag

Vid varje balansdag bedöms om det finns någon indikation på att en tillgångs värde är lägre än dess redovisade värde. Om en sådan indikation finns, beräknas tillgångens återvinningsvärde.

Återvinningsvärdet är det högsta av verkligt värde med avdrag för försäljningskostnader och nyttjandevärde. Vid beräkning av nyttjandevärdet beräknas nuvärdet av de framtida kassaflöden som tillgången väntas ge upphov till i den löpande verksamheten samt när den avyttras eller utrangeras. Den diskonteringsränta som används är före skatt och återspeglar marknadsmässiga bedömningar av pengars tidsvärde och de risker som avser tillgången. En tidigare nedskrivning återförs endast om de skäl som låg till grund för beräkningen av återvinningsvärdet vid den senaste nedskrivningen har förändrats.

Leasing

Alla leasingavtal har klassificerats som finansiella eller operationella leasingavtal. Ett finansiellt leasingavtal är ett leasingavtal enligt vilka de risker och fördelar som är förknippade med att äga en tillgång i allt väsentligt överförs från leasegivaren till leasetagaren. Ett operationellt leasingavtal är ett leasingavtal som inte är ett finansiellt leasingavtal.

Finansiella leasingavtal

Rättigheter och skyldigheter enligt finansiella leasingavtal redovisas som tillgång och skuld i balansräkningen. Vid det första redovisningstillfället värderas tillgången och skulden till det lägsta av tillgångens verkliga värde och nuvärdet av minimileaseavgifterna. Utgifter som är direkt hänförliga till ingående och upplägg av leasingavtalet läggs till det belopp som redovisas som tillgång. Efter det första redovisningstillfället fördelas minimileaseavgifterna på ränta och amortering av skulden enligt effektivräntemetoden. Variabla avgifter redovisas som kostnader det räkenskapsår de uppkommit. Den leasade tillgången skrivs av över nyttjandeperioden.

Operationella leasingavtal

Leasingavgifterna enligt operationella leasingavtal, inklusive förhöjd förstagångshyra men exklusive utgifter för tjänster som försäkring och underhåll, redovisas som kostnad linjärt över leasingperioden.

Finansiella instrument

Finansiella instrument redovisas i enlighet med kapitel 11 (Finansiella instrument värderade utifrån anskaffningsvärdet) i BFNAR 2012:1.

Kundfordringar och övriga fordringar

Fordringar redovisas som omsättningstillgångar med undantag för poster med förfallodag mer än 12 månader efter balansdagen, vilka klassificeras som anläggningstillgångar. Fordringar tas upp till det belopp som förväntas bli inbetalt efter avdrag för individuellt bedömda osäkra fordringar.

Leverantörsskulder

Leverantörsskulder redovisas till anskaffningsvärde.

Utländsk valuta

Monetära poster i utländsk valuta räknas om till balansdagens kurs. Valutakursdifferenser vid reglering eller omräkning av monetära poster redovisas i resultaträkningen det räkenskapsår de uppkommer.

Skatt

Skatt på årets resultat i resultaträkningen består av aktuell skatt och uppskjuten skatt. Skatter redovisas i resultaträkningen, utom då underliggande transaktion redovisas direkt mot eget kapital, varvid tillhörande skatteeffekter redovisas i eget kapital.

Aktuell skatt

Aktuell skatt avser inkomstskatt för innevarande räkenskapsår samt den del av tidigare räkenskapsårs inkomstskatt som ännu inte har redovisats. Aktuell skatt beräknas utifrån den skattesats som gäller per balansdagen.

Uppskjuten skatt

Uppskjuten skatt är inkomstskatt för skattepliktigt resultat avseende framtida räkenskapsår till följd av tidigare transaktioner eller händelser.

Uppskjuten skatteskuld redovisas för alla skattepliktiga temporära skillnader, dock inte för temporära skillnader som härrör från första redovisningen av goodwill. Uppskjuten skattefordran redovisas för avdragsgilla temporära skillnader och för möjligheten att i framtiden använda skattemässiga underskottsavdrag. Värderingen baseras på hur det redovisade värdet för motsvarande tillgång eller skuld förväntas återvinnas respektive regleras. Beloppen baseras på de skattesatser och skatteregler som är beslutade per balansdagen och har inte beräknats enligt nuvärde. Uppskjutna skattefordringar har värderats till högst det belopp som sannolikt kommer att återvinnas baserat på innevarande och framtida skattepliktiga resultat. Värderingen omprövas varje balansdag.

I koncernbalansräkningen delas obeskattade reserver upp på uppskjuten skatt och eget kapital.

Avsättningar

En avsättning redovisas i balansräkningen när företaget har en legal eller informell förpliktelse till följd av en inträffad händelse och det är sannolikt att ett utflöde av resurser krävs för att reglera förpliktelsen och en tillförlitlig uppskattning av beloppet kan göras.

Vid första redovisningstillfället värderas avsättningar till den bästa uppskattningen av det belopp som kommer att krävas för att reglera förpliktelsen på balansdagen. Avsättningarna omprövas varje balansdag.

Eventualförpliktelser

Eventualförpliktelser är en sammanfattande beteckning för sådana garantier, ekonomiska åtaganden och eventuella förpliktelser som inte tas upp i balansräkningen. Med detta avses:

- En möjlig förpliktelse som till följd av inträffade händelser, och vars förekomst endast kommer att bekräftas av en eller flera osäkra framtida händelser som inte helt ligger inom företagets kontroll, inträffar eller uteblir, eller
- En befintlig förpliktelse till följd av inträffade händelser, men som inte redovisas som skuld eller avsättning då det inte är sannolikt att ett utflöde av resurser kommer att krävas för att reglera förpliktelsen, eller att förpliktelsens storlek inte kan beräknas med tillräcklig tillförlitlighet.

Koncernredovisning

Konsolideringsmetod

Koncernredovisningen har upprättats enligt förvärvsmetoden. Detta innebär att förvärvade verksamheters identifierbara tillgångar och skulder redovisas till marknadsvärde enligt upprättad förvärvsanalys. Överstiger verksamhetens anskaffningsvärde det beräknade marknadsvärdet av de förväntade nettotillgångarna enligt förvärvsanalysen, redovisas skillnaden som goodwill.

Dotterföretag

Dotterföretag är företag i vilka moderföretaget direkt eller indirekt innehar mer än 50 procent av röstetalet eller på annat sätt har ett bestämmande inflytande. Bestämmande inflytande innebär en rätt att utforma ett företags finansiella och operativa strategier i syfte att erhålla ekonomiska fördelar. Redovisningen av rörelseförvärv bygger på enhetssynen. Det innebär att förvärvsanalysen upprättas då förvärvaren får bestämmande inflytande. Från och med denna tidpunkt ses förvärvaren och den förvärvade enheten som en redovisningsenhet. Tillämpningen av enhetssynen innebär vidare att alla tillgångar (inklusive goodwill) och skulder samt intäkter och kostnader medräknas i sin helhet även för delägda dotterföretag.

Anskaffningsvärdet för dotterföretag beräknas till summan av verkligt värde vid förvärvstidpunkten för erlagda tillgångar med tillägg av uppkomna och övertagna skulder, emitterade eget kapital-instrument, utgifter som är direkt hänförliga till rörelseförvärvet samt eventuell tilläggsköpeskilling. I förvärvsanalysen fastställs det verkliga värdet, med några undantag: Vid förvärvstidpunkten av förvärvade identifierbara tillgångar och övertagna skulder samt minoritetsintresse.

Goodwill

Koncernmässig goodwill uppkommer när anskaffningsvärdet vid förvärv av andelar i dotterföretag överstiger det i förvärvsanalysen fastställda värdet på det förvärvade företagens identifierbara nettotillgångar. Goodwill redovisas till anskaffningsvärde med avdrag för ackumulerade avskrivningar och eventuell nedskrivning.

Förändringar i ägarandel

Vid förvärv av ytterligare andelar i företag som redan är dotterföretag upprättas inte någon ny förvärvsanalys eftersom moderföretaget redan har bestämmande inflytande. Eventuell vinst eller förlust redovisas i resultaträkningen som övriga intäkter/övriga kostnader.

Transaktioner mellan koncernföretag

Koncerninterna fordringar och skulder samt transaktioner mellan koncernföretag, liksom orealiserade vinster, elimineras i sin helhet. Orealiserade förluster elimineras också såvida inte transaktionen motsvarar ett nedskrivningsbehov.

Förändring av internvinst under räkenskapsåret har eliminerats i koncernresultaträkningen.

Redovisningsprinciper i moderföretaget

Redovisningsprinciperna i moderföretaget överensstämmer med de ovan angivna redovisningsprinciperna i koncernredovisningen, utom i nedanstående fall.

Andelar i dotterföretag, intresseföretag och gemensamt styrda företag.

Andelar i dotterföretag, intresseföretag och gemensamt styrda företag redovisas till anskaffningsvärde minskat med ackumulerade nedskrivningar. I anskaffningsvärdet ingår förutom inköpspriset även utgifter som är direkt hänförliga till förvärvet.

Skatt

I moderföretaget särredovisas inte uppskjuten skatt som är hänförlig till obeskattade reserver.

Koncernbidrag och aktieägartillskott

Koncernbidrag som erhållits/lämnats redovisas som en bokslutsdisposition i resultaträkningen. Det erhållna/lämnade koncernbidraget har påverkat företagets aktuella skatt. Aktieägartillskott som lämnas utan att emitterade aktier eller andra eget kapitalinstrument erhållits i utbyte redovisas i balansräkningen som en ökning av andelens redovisade värde. Återbetalda aktieägartillskott redovisas i balansräkningen som en minskning av andelens redovisade värde.

Not 2. Uppskattningar och bedömningar

Upprättandet av bokslut och tillämpning av redovisningsprinciper baseras ofta på ledningens bedömningar, uppskattningar och antaganden som anses vara rimliga vid den tidpunkt då bedömningen görs. Uppskattningar och bedömningar är baserade på historiska erfarenheter och ett antal andra faktorer, som under rådande omständigheter anses vara rimliga. Resultatet av dessa används för att bedöma de redovisade värdena på tillgångar och skulder, som inte annars framgår tydligt från andra källor. Det verkliga utfallet kan avvika från dessa uppskattningar och bedömningar. Uppskattningar och antaganden ses över regelbundet.

Not 3. Inköp och försäljning mellan koncernföretag

| | Moderföretaget | |
|-------------|-----------------------|-------------|
| | 2022 | 2021 |
| Inköp | 4 369 | 2 710 |
| Försäljning | 21 073 | 19 950 |

| Not 4. Ersättning till revisorer | Koncernen | | Moderföretaget | |
|----------------------------------|------------|------------|----------------|-----------|
| | 2022 | 2021 | 2022 | 2021 |
| Revisionsuppdrag | | | | |
| JF Revision AB | 354 | 408 | 110 | 67 |
| Exacta Revision ApS | 64 | 66 | - | - |
| Abc Revisjon AS | 16 | 14 | - | - |
| Totalt | 434 | 487 | 110 | 67 |

| Not 5. Operationella leasingavtal | Koncernen | | Moderföretaget | |
|--|---------------|--------------|----------------|--------------|
| | 2022 | 2021 | 2022 | 2021 |
| Koncernens leasingkostnader (inklusive hyra för lokaler) uppgår under året till | 2 136 | 2 282 | 1 137 | 951 |
| Framtida leasingavgifter, som skall erläggas avseende icke uppsägningsbara leasingavtal: | | | | |
| Leasingkostnader inom 1 år | 2 311 | 2 053 | 1 110 | 987 |
| Leasingkostnader inom 2-5 år | 8 328 | 2 036 | 2 903 | 476 |
| Totalt | 12 775 | 6 371 | 5 150 | 2 413 |

| Not 6. Medelantalet anställda | Koncernen | | Moderföretaget | |
|-------------------------------|-----------|-----------|----------------|----------|
| | 2022 | 2021 | 2022 | 2021 |
| Kvinnor | 10 | 12 | 2 | 1 |
| Män | 13 | 13 | 3 | 3 |
| Totalt | 23 | 25 | 5 | 4 |

| Not 7. Löner, ersättningar, sociala avgifter och pensionskostnader | Koncernen | | Moderföretaget | |
|--|---------------|---------------|----------------|--------------|
| | 2022 | 2021 | 2022 | 2021 |
| Löner och ersättningar till styrelse och verkställande direktör | 4 688 | 4 189 | 1 093 | 783 |
| Löner och ersättningar till övriga anställda | 12 991 | 14 348 | 3 302 | 2 779 |
| Summa | 17 678 | 18 537 | 4 394 | 3 562 |
| Sociala avgifter enligt lag och avtal | 5 432 | 5 378 | 1 571 | 1 193 |
| Pensionskostnader för verkställande direktör | 775 | 532 | 171 | 102 |
| Pensionskostnader för övriga anställda | 1 164 | 1 151 | 560 | 297 |
| Summa | 7 370 | 7 061 | 2 302 | 1 592 |
| Totalt | 25 049 | 25 598 | 6 697 | 5 154 |

| Könsfördelning | Koncernen | | Moderföretaget | |
|-----------------|-----------|-----------|----------------|-----------|
| | Totalt | Varav män | Totalt | Varav män |
| Styrelse | 5 | 4 | 5 | 4 |
| Ledningsgruppen | 3 | 2 | 3 | 2 |

Not 8. Resultat från andelar i koncernföretag

| | Moderföretaget | |
|---|----------------|-------------|
| | 2022 | 2021 |
| Erhållna utdelningar | 8 570 | 1 137 |
| Realisationsresultat vid avyttring av andelar | -67 | 523 |
| Nedskrivning av andelar | -3 690 | -2 533 |
| Summa | 4 813 | -873 |

Not 9. Ränteintäkter och liknande resultatposter

| | Koncernen | | Moderföretaget | |
|-------------------------------|-----------|------------|----------------|------------|
| | 2022 | 2021 | 2022 | 2021 |
| Ränteintäkter, koncernföretag | - | - | 154 | 359 |
| Övriga ränteintäkter | 31 | 128 | - | - |
| Summa | 31 | 128 | 154 | 359 |

Not 10. Räntekostnader och liknande resultatposter

| | Koncernen | | Moderföretaget | |
|--|-------------|-------------|----------------|-------------|
| | 2022 | 2021 | 2022 | 2021 |
| Räntekostnad, avsättning framtida tilläggsköpeskilling | -150 | - | -150 | - |
| Räntekostnad, reverslån | -9 | -105 | -9 | -105 |
| Kursdifferenser | -91 | -79 | -37 | - |
| Övrigt | - | -74 | - | - |
| Summa | -251 | -258 | -197 | -105 |

Not 11. Bokslutsdispositioner

| | Moderföretaget | |
|--------------------------------------|----------------|--------------|
| | 2022 | 2021 |
| Erhållna koncernbidrag | 10 565 | 7 860 |
| Periodiseringsfond, årets avsättning | -1 154 | -236 |
| Summa | 9 411 | 7 624 |

| Not 12. Skatt | Koncernen | | Moderföretaget | |
|--|---------------|--------------|----------------|-------------|
| | 2022 | 2021 | 2022 | 2021 |
| Aktuell skattekostnad | -1 835 | -554 | -714 | -148 |
| Uppskjuten skatt | -626 | -296 | - | -798 |
| Summa | -2 461 | -849 | -714 | -946 |
| <i>Avstämning av effektiv skatt</i> | | | | |
| Resultat före skatt | 9 136 | 827 | 8 102 | 3 514 |
| Skatt enligt gällande skattesats 20,6 % | -1 882 | 49 | -1 669 | -724 |
| <i>Skatteeffekt av:</i> | | | | |
| Ej avdragsgilla kostnader | 72 | -49 | -810 | -222 |
| Ej skattepliktiga intäkter | -37 | 15 | 0 | - |
| Skattefri utdelning | - | - | 1 765 | - |
| Nedskrivning av aktiverad skatt | - | -612 | - | - |
| Ej aktiverade förlustavdrag | -136 | -426 | - | - |
| Justering avseende skatter föregående år | - | 572 | - | - |
| Avskrivning goodwill | -460 | -401 | - | - |
| Övriga justeringar | -18 | 4 | - | - |
| Redovisad effektiv skatt | -2 461 | -849 | -714 | -946 |
| <i>Effektiv skattesats</i> | <i>27 %</i> | <i>103 %</i> | <i>9 %</i> | <i>27 %</i> |

| Not 13. Balanserade utgifter för utvecklingsarbeten och liknande arbeten | Koncernen | | Moderföretaget | |
|--|----------------|----------------|----------------|---------------|
| | 2022-12-31 | 2021-12-31 | 2022-12-31 | 2021-12-31 |
| Ingående anskaffningsvärde | 42 068 | 42 543 | 6 904 | 6 584 |
| Årets inköp | 1 079 | 3 741 | - | 321 |
| Årets försäljning | - | -4 216 | - | - |
| Utgående ackumulerade anskaffningsvärden | 43 147 | 42 068 | 6 904 | 6 904 |
| Ingående avskrivningar | -25 171 | -21 007 | -3 662 | -2 297 |
| Årets försäljning | - | 2 015 | - | - |
| Årets avskrivningar | -5 817 | -6 179 | -1 401 | -1 364 |
| Utgående ackumulerade avskrivningar | -30 988 | -25 171 | -5 062 | -3 662 |
| Ingående nedskrivningar | - | -2 201 | - | - |
| Årets försäljning | - | 2 201 | - | - |
| Utgående ackumulerade nedskrivningar | 0 | 0 | 0 | 0 |
| Utgående redovisat värde | 12 159 | 16 897 | 1 842 | 3 243 |

| Not 14. Koncessioner, pant, licenser, varumärken samt liknande rättigheter | Koncernen | | Moderföretaget | |
|---|---------------|--------------|----------------|-------------|
| | 2022-12-31 | 2021-12-31 | 2022-12-31 | 2021-12-31 |
| Ingående anskaffningsvärde | 1 793 | 1 993 | 328 | 328 |
| Årets försäljning | - | -200 | - | - |
| Utgående ackumulerade anskaffningsvärden | 1 793 | 1 793 | 328 | 328 |
| Ingående avskrivningar | -904 | -707 | -274 | -209 |
| Årets försäljning | - | 160 | - | - |
| Årets avskrivningar | -331 | -357 | -46 | -66 |
| Utgående ackumulerade avskrivningar | -1 235 | -904 | -321 | -274 |
| Ingående nedskrivningar | - | -40 | - | - |
| Årets försäljning | - | 40 | - | - |
| Årets nedskrivning | -448 | - | - | - |
| Utgående ackumulerade nedskrivningar | -448 | 0 | 0 | 0 |
| Utgående redovisat värde | 110 | 889 | 7 | 54 |

| Not 15. Goodwill | Koncernen | |
|---|----------------|----------------|
| | 2022-12-31 | 2021-12-31 |
| Ingående anskaffningsvärde | 25 098 | 21 352 |
| Årets inköp | - | 5 710 |
| Årets försäljning | -63 | -1 964 |
| Utgående ackumulerade anskaffningsvärden | 25 035 | 25 098 |
| Ingående avskrivningar | -14 374 | -12 999 |
| Årets försäljning | 36 | 1 178 |
| Årets avskrivningar | -2 833 | -2 553 |
| Utgående ackumulerade avskrivningar | -17 171 | -14 374 |
| Ingående nedskrivningar | - | -786 |
| Årets försäljning | - | 786 |
| Utgående ackumulerade nedskrivningar | 0 | 0 |
| Utgående redovisat värde | 7 864 | 10 724 |

| Not 16. Förbättringsutgifter på annans fastighet | Koncernen | | Moderföretaget | |
|--|--------------|--------------|----------------|------------|
| | 2022-12-31 | 2021-12-31 | 2022-12-31 | 2021-12-31 |
| Ingående anskaffningsvärde | 1 030 | 476 | 554 | - |
| Årets inköp | - | 554 | - | 554 |
| Utgående ackumulerade anskaffningsvärden | 1 030 | 1 030 | 554 | 554 |
| Ingående avskrivningar | -495 | -356 | -31 | - |
| Årets avskrivningar | -197 | -139 | -185 | -31 |
| Utgående ackumulerade avskrivningar | -692 | -495 | -216 | -31 |
| Utgående redovisat värde | 338 | 535 | 338 | 523 |

| Not 17. Inventarier, verktyg och installationer | Koncernen | | Moderföretaget | |
|---|-------------|-------------|----------------|------------|
| | 2022-12-31 | 2021-12-31 | 2022-12-31 | 2021-12-31 |
| Ingående anskaffningsvärde | 975 | 1 115 | 91 | 91 |
| Årets försäljning | - | -140 | - | - |
| Utgående ackumulerade anskaffningsvärden | 975 | 975 | 91 | 91 |
| Ingående avskrivningar | -836 | -730 | -55 | -36 |
| Årets avskrivningar | -71 | -107 | -18 | -18 |
| Utgående ackumulerade avskrivningar | -908 | -836 | -73 | -55 |
| Utgående redovisat värde | 67 | 139 | 18 | 36 |

Not 18. Andelar i koncernföretag

| | Moderföretaget | |
|---|----------------|----------------|
| | 2022-12-31 | 2021-12-31 |
| Ingående anskaffningsvärde | 57 862 | 57 801 |
| Årets förvärv av koncernföretag | 31 394 | 6 371 |
| Årets avyttringar av koncernföretag | -6 701 | -11 643 |
| Aktieägartillskott till koncernföretag | 5 600 | 5 333 |
| Utgående ackumulerade anskaffningsvärden | 88 155 | 57 862 |
| Ingående nedskrivning | -19 949 | -26 128 |
| Nedskrivning av koncernföretag | -2 200 | -2 533 |
| Återföring av nedskrivning avyttrade koncernföretag | 6 527 | 8 712 |
| Utgående ackumulerade avskrivningar | -15 622 | -19 949 |
| Utgående redovisat värde | 72 533 | 37 913 |

Specifikation av andelar i koncernföretag

| Dotterföretag | Redovisat värde | Antal andelar (st) | Kapitalandel % | Röstandel % |
|--|-----------------|--------------------|----------------|-------------|
| Checkbiz AB Möndal, 556821-3804 | 4 762 | 1 000 | 100 | 100 |
| Compnode AB Stockholm, 556411-3834 | 550 | 1 000 | 100 | 100 |
| Idédata Marketing AB Stockholm, 556469-8453 | 9 108 | 1 000 | 100 | 100 |
| Nodest Data AB Stockholm, 559243-7809 | 51 | 510 | 51 | 51 |
| Pilane Holding AB Mölndal, 556837-1677 | 1 100 | 1 000 | 100 | 100 |
| Ratlibris AB Stockholm, 556814-2565 | 752 | 1 000 | 100 | 100 |
| Public Search i Sverige AB Göteborg, 556709-0534 | 32 867 | 1 414 | 90 | 90 |
| Safenode AB Stockholm, 556623-9355 | 3 227 | 1 258 330 | 99 | 99 |
| Sinvento AB Stockholm, 559115-2631 | 6 200 | 1 000 | 100 | 100 |
| Svensk Faktakontroll AB Stockholm, 556752-7949 | 13 507 | 1 000 | 100 | 100 |
| Upplysning Checknode AB Stockholm, 556837-9142 | 409 | 204 | 100 | 100 |
| Utgående redovisat värde | 72 533 | | | |

Not 19. Andra långfristiga värdepappersinnehav

| | Koncernen | | Moderföretaget | |
|---|------------|------------|----------------|------------|
| | 2022-12-31 | 2021-12-31 | 2022-12-31 | 2021-12-31 |
| Ingående anskaffningsvärden | - | 2 432 | - | - |
| Årets inköp | 799 | - | 799 | - |
| Årets försäljning | - | -2 432 | - | - |
| Utgående ackumulerade anskaffningsvärden | 799 | 0 | 799 | 0 |
| Utgående redovisat värde | 799 | 0 | 799 | 0 |

Not 20. Fordringar hos koncernföretag

| | Moderföretaget | |
|---------------------------------|-----------------------|-------------------|
| | 2022-12-31 | 2021-12-31 |
| Vid årets början | 7 871 | 12 675 |
| Avgående fordringar | -7 871 | -4 804 |
| Utgående redovisat värde | 0 | 7 871 |

Not 21. Uppskjuten skattefordran

| | Koncernen | | Moderföretaget | |
|----------------------------------|-------------------|-------------------|-----------------------|-------------------|
| | 2022-12-31 | 2021-12-31 | 2022-12-31 | 2021-12-31 |
| Ingående anskaffningsvärde | 3 507 | 4 982 | - | 798 |
| Justering föregående år | - | 273 | - | - |
| Genom avyttring av dotterföretag | - | -1 614 | - | - |
| Årets förändring | -55 | -134 | - | -798 |
| Utgående redovisat värde | 3 452 | 3 507 | 0 | 0 |

Not 22. Andra långfristiga fordringar

| | Koncernen | |
|---------------------------------|-------------------|-------------------|
| | 2022-12-31 | 2021-12-31 |
| Vid årets början | 79 | 76 |
| Tillkommande fordringar | 520 | 61 |
| Reglerade fordringar | -53 | -58 |
| Utgående redovisat värde | 546 | 79 |

Not 23. Förutbetalda kostnader och upplupna intäkter

| | Koncernen | | Moderföretaget | |
|-----------------------------|-------------------|-------------------|-----------------------|-------------------|
| | 2022-12-31 | 2021-12-31 | 2022-12-31 | 2021-12-31 |
| Förutbetalda hyreskostnader | 402 | 352 | 281 | 268 |
| Upplupna intäkter | - | 159 | - | - |
| Övriga poster | 896 | 1 100 | 156 | 217 |
| Summa | 1 298 | 1 611 | 437 | 485 |

Not 24. Disposition av vinst eller förlust

Förslag till disposition av företagets vinst eller förlust

Styrelsen föreslår att balanserade vinstmedel behandlas enligt följande:

Medel att disponera, SEK

| | |
|---|-------------------|
| Överkursfond | 13 720 000 |
| Balanserat resultat | 37 001 630 |
| Årets resultat | 7 387 701 |
| Summa | 58 109 331 |
| Till aktieägarna utdelas 300 kronor per aktie | 8 094 300 |
| Balanseras i ny räkning | 50 015 031 |
| Summa | 58 109 331 |

Not 25. Antal aktier och kvotvärde

| | Moderföretaget | |
|----------------------------|----------------|---------------|
| | 2022-12-31 | 2021-12-31 |
| Antal A-aktier | 6 102 | 4 702 |
| Antal B-aktier | 20 879 | 19 479 |
| Totalt antal aktier | 26 981 | 24 181 |
| Kvotvärde i kronor | 100,00 | 100,00 |

Not 26. Obeskattade reserver

| | Moderföretaget | |
|---|----------------|------------|
| | 2022-12-31 | 2021-12-31 |
| Periodiseringfond, avsatt vid beskattningsår 2021 | 236 | 236 |
| Periodiseringfond, avsatt vid beskattningsår 2022 | 1 154 | - |
| Vid årets slut | 1 390 | 236 |

Not 27. Uppskjuten skatteskuld

| | Koncernen | |
|---------------------------------|--------------|------------|
| | 2022-12-31 | 2021-12-31 |
| Ingående anskaffningsvärde | 511 | 371 |
| Justering föregående år | - | -22 |
| Årets förändring | 569 | 162 |
| Utgående redovisat värde | 1 080 | 511 |

Not 28. Övriga avsättningar

| | Koncernen | | Moderföretaget | |
|---------------------------------|---------------|------------|----------------|------------|
| | 2022-12-31 | 2021-12-31 | 2022-12-31 | 2021-12-31 |
| Ingående anskaffningsvärde | 17 | 90 | - | - |
| Årets förändring | 17 559 | -73 | 17 544 | - |
| Utgående redovisat värde | 17 576 | 17 | 17 544 | - |

Not 29. Långfristiga skulder

Förfallotider

Ingen del av långfristiga skulder förfaller till betalning senare än fem år efter balansdagen.

Not 30. Upplupna kostnader och förutbetalda intäkter

| | Koncernen | | Moderföretaget | |
|-------------------------------|--------------|--------------|----------------|--------------|
| | 2022-12-31 | 2021-12-31 | 2022-12-31 | 2021-12-31 |
| Semesterskulder | 1 767 | 2 226 | 626 | 517 |
| Upplupna sociala avgifter | 555 | 699 | 197 | 162 |
| Upplupna produktionskostnader | 1 305 | 1 056 | 1 305 | 868 |
| Övriga poster | 2 379 | 1 928 | 927 | 726 |
| Summa | 6 006 | 5 909 | 3 055 | 2 273 |

Not 31. Checkräkningskredit

| | Moderföretaget | |
|--------------------------------------|----------------|------------|
| | 2022-12-31 | 2021-12-31 |
| Beviljad checkräkningskredit | 3 000 | - |
| Outnyttjad del | -2 982 | - |
| Utnyttjad checkräkningskredit | 18 | 0 |

Not 32. Eventualförpliktelser

| | Moderföretaget | |
|--|----------------|------------|
| | 2022-12-31 | 2021-12-31 |
| Borgensförbindelse till förmån för dotterföretag | 3 630 | 630 |
| Summa | 3 630 | 630 |

Not 33. Ställda säkerheter

| | Moderföretaget | |
|---|----------------|------------|
| | 2022-12-31 | 2021-12-31 |
| Företagsinteckningar | 3 000 | - |
| Summa ställda säkerheter och ansvarsförbindelser | 3 000 | 0 |

Not 34. Justeringar för poster som inte ingår i kassaflödet

| | Koncernen | |
|------------------------------------|--------------|--------------|
| | 2022 | 2021 |
| Avskrivningar | 9 699 | 9 335 |
| Reavinst vid avyttrande av andelar | 138 | -519 |
| Ränta avsättning | 150 | - |
| Summa | 9 987 | 8 816 |

Not 35. Uppgifter om moderföretag

Moderföretaget i den största och minsta koncern som Nodeus Group AB är dotterföretag till är Alfanode AB, 556544-3792, med säte i Stockholms kommun. Årsredovisningen och koncernredovisningen för 2022 är upprättad i enlighet med Årsredovisningslagen och Bokföringsnämndens allmänna råd BFAR 2012:1 Årsredovisning och koncernredovisning, K3. Moderföretaget tillämpar samma redovisningsprinciper som koncernen.

Not 36. Nyckeltalsdefinitioner

| | |
|----------------------------|---|
| Nettoomsättningstillväxt % | Omsättning i procent jämfört med föregående år |
| EBITDA | Resultat före avskrivningar och nedskrivningar |
| Rörelsemarginal EBITDA % | EBITDA i procent av nettoomsättningen |
| Rörelsemarginal % | Rörelseresultat i procent av nettoomsättningen |
| Soliditet | Eget kapital (inkl. Eget kapital hänförligt till innehav utan bestämmande inflytande) + eget kapital-andel av obeskattade reserver / balansomslutning |
| Medelantalet anställda | Genomsnittligt antal heltidsarbetande under perioden |
| Eget kapital per aktie | Eget kapital hänförligt till moderföretagets aktieägare/totalt antal utestående aktier |

Underskrifter

Stockholm den 26 april 2023

Lars Save
Styrelseordförande

Andreas Enblom
Verkställande Direktör

Jonas Edström

Nicklas Flisberg

Lena Sundsvik

Min revisionsberättelse har lämnats den 26 april 2023.

Johan Fransson
Auktoriserad revisor

Revisionsberättelse

Till bolagsstämman i Nodeus Group AB (publ)

org.nr 556090-9391

Rapport om årsredovisningen och koncernredovisningen

Uttalanden

Jag har utfört en revision av årsredovisningen och koncernredovisningen för Nodeus Group AB (publ) för räkenskapsåret 2022.

Bolagets årsredovisning och koncernredovisning ingår i den tryckta versionen av detta dokument på sidorna 10–38.

Enligt min uppfattning har årsredovisningen och koncernredovisningen upprättats i enlighet med årsredovisningslagen och ger en i alla väsentliga avseenden rättvisande bild av moderbolagets och koncernens finansiella ställning per den 2022-12-31 och av dessas finansiella resultat och kassaflöde för året enligt årsredovisningslagen. Förvaltningsberättelsen är förenlig med årsredovisningens och koncernredovisningens övriga delar.

Jag tillstyrker därför att bolagsstämman fastställer resultaträkningen och balansräkningen för moderbolaget och koncernen.

Grund för uttalanden

Jag har utfört revisionen enligt International Standards on Auditing (ISA) och god revisions sed i Sverige. Mitt ansvar enligt dessa standarder beskrivs närmare i avsnittet Revisorns ansvar. Jag är oberoende i förhållande till moderbolaget och koncernen enligt god revisors sed i Sverige och har i övrigt fullgjort mitt yrkesetiska ansvar enligt dessa krav.

Jag anser att de revisionsbevis jag har inhämtat är tillräckliga och ändamålsenliga som grund för mina uttalanden.

Styrelsens och verkställande direktörens ansvar

Det är styrelsen och verkställande direktören som har ansvaret för att årsredovisningen och koncernredovisningen upprättas och att de ger en rättvisande bild enligt årsredovisningslagen. Styrelsen och verkställande direktören ansvarar även för den interna kontroll som de bedömer är nödvändig för att upprätta en årsredovisning och koncernredovisning som inte innehåller några väsentliga felaktigheter, vare sig dessa beror på oegentligheter eller misstag.

Vid upprättandet av årsredovisningen och koncernredovisningen ansvarar styrelsen och verkställande direktören för bedömningen av bolagets och koncernens förmåga att fortsätta verksamheten. De upplyser, när så är tillämpligt, om förhållanden som kan påverka förmågan att fortsätta verksamheten och att använda antagandet om fortsatt drift. Antagandet om fortsatt drift tillämpas dock inte om styrelsen och verkställande direktören avser att likvidera bolaget, upphöra med verksamheten eller inte har något realistiskt alternativ till att göra något av detta.

Revisorns ansvar

Mina mål är att uppnå en rimlig grad av säkerhet om huruvida årsredovisningen och koncernredovisningen som helhet inte innehåller några väsentliga felaktigheter, vare sig dessa beror på oegentligheter eller misstag, och att lämna en revisionsberättelse som innehåller mina uttalanden. Rimlig säkerhet är en hög grad av säkerhet, men är ingen garanti för att en revision som utförs enligt ISA och god revisions sed i Sverige alltid kommer att upptäcka en väsentlig felaktighet om en sådan finns. Felaktigheter kan uppstå på grund av oegentligheter eller misstag och anses vara väsentliga om de enskilt eller tillsammans rimligen kan förväntas påverka de ekonomiska beslut som användare fattar med grund i årsredovisningen och koncernredovisningen.

Som del av en revision enligt ISA använder jag professionellt omdöme och har en professionellt skeptisk inställning under hela revisionen. Dessutom:

- identifierar och bedömer jag riskerna för väsentliga felaktigheter i årsredovisningen och koncernredovisningen, vare sig dessa beror på oegentligheter eller misstag, utformar och utför granskningsåtgärder bland annat utifrån dessa risker och inhämtar revisionsbevis som är tillräckliga och ändamålsenliga för att utgöra en grund för mina uttalanden. Risken för att inte upptäcka en väsentlig felaktighet till följd av oegentligheter är högre än för en väsentlig felaktighet som beror på misstag, eftersom oegentligheter kan innefatta agerande i maskopi, förfalskning, avsiktliga utelämnanden, felaktig information eller åsidosättande av intern kontroll.
- skaffar jag mig en förståelse av den del av bolagets interna kontroll som har betydelse för min revision för att utforma granskningsåtgärder som är lämpliga med hänsyn till omständigheterna, men inte för att uttala mig om effektiviteten i den interna kontrollen.
- utvärderar jag lämpligheten i de redovisningsprinciper som används och rimligheten i styrelsens och verkställande direktörens uppskattningar i redovisningen och tillhörande upplysningar.
- drar jag en slutsats om lämpligheten i att styrelsen och verkställande direktören använder antagandet om fortsatt drift vid upprättandet av årsredovisningen och koncernredovisningen. Jag drar också en slutsats, med grund i de inhämtade revisionsbevisen, om huruvida det finns någon väsentlig osäkerhetsfaktor som avser sådana händelser eller förhållanden som kan leda till betydande tvivel om bolagets och koncernens förmåga att fortsätta verksamheten. Om jag drar slutsatsen att det finns en väsentlig osäkerhetsfaktor, måste jag i revisionsberättelsen fästa uppmärksamheten på upplysningarna i årsredovisningen och koncernredovisningen om den väsentliga osäkerhetsfaktorn eller, om sådana upplysningar är otillräckliga, modifiera uttalandet om årsredovisningen och koncernredovisningen. Mina slutsatser baseras på de revisionsbevis som inhämtas fram till datumet för revisionsberättelsen. Dock kan framtida händelser eller förhållanden göra att ett bolag och en koncern inte längre kan fortsätta verksamheten.
- utvärderar jag den övergripande presentationen, strukturen och innehållet i årsredovisningen och koncernredovisningen, däribland upplysningarna, och om årsredovisningen och koncernredovisningen återger de underliggande transaktionerna och händelserna på ett sätt som ger en rättvisande bild.
- inhämtar jag tillräckliga och ändamålsenliga revisionsbevis avseende den finansiella informationen för enheterna eller affärsaktiviteterna inom koncernen för att göra ett uttalande avseende koncernredovisningen. Jag ansvarar för styrning, övervakning och utförande av koncernrevisionen. Jag är ensam ansvarig för mina uttalanden.

Jag måste informera styrelsen om bland annat revisionens planerade omfattning och inriktning samt tidpunkten för den. Jag måste också informera om betydelsefulla iakttagelser under revisionen, däribland de eventuella betydande brister i den interna kontrollen som jag identifierat.

Rapport om andra krav enligt lagar och andra författningar

Uttalanden

Utöver min revision av årsredovisningen och koncernredovisningen har jag även utfört en revision av styrelsens och verkställande direktörens förvaltning för Nodeus Group AB (publ) för räkenskapsåret 2022 samt av förslaget till dispositioner beträffande bolagets vinst eller förlust.

Jag tillstyrker att bolagsstämman disponerar vinsten enligt förslaget i förvaltningsberättelsen och beviljar styrelsens ledamöter och verkställande direktören ansvarsfrihet för räkenskapsåret.

Grund för uttalanden

Jag har utfört revisionen enligt god revisionssed i Sverige. Mitt ansvar enligt denna beskrivs närmare i avsnittet Revisorns ansvar. Jag är oberoende i förhållande till moderbolaget och koncernen enligt god revisorssed i Sverige och har i övrigt fullgjort mitt yrkesetiska ansvar enligt dessa krav.

Jag anser att de revisionsbevis jag har inhämtat är tillräckliga och ändamålsenliga som grund för mina uttalanden.

Styrelsens och verkställande direktörens ansvar

Det är styrelsen som har ansvaret för förslaget till dispositioner beträffande bolagets vinst eller förlust. Vid förslag till utdelning innefattar detta bland annat en bedömning av om utdelningen är försvarlig med hänsyn till de krav som bolagets och koncernens verksamhetsart, omfattning och risker ställer på storleken av moderbolagets och koncernens egna kapital, konsolideringsbehov, likviditet och ställning i övrigt.

Styrelsen ansvarar för bolagets organisation och förvaltningen av bolagets angelägenheter. Detta innefattar bland annat att fortlöpande bedöma bolagets och koncernens ekonomiska situation och att tillse att bolagets organisation är utformad så att bokföringen, medelsförvaltningen och bolagets ekonomiska angelägenheter i övrigt kontrolleras på ett betryggande sätt. Verkställande direktören ska sköta den löpande förvaltningen enligt styrelsens riktlinjer och anvisningar och bland annat vidta de åtgärder som är nödvändiga för att bolagets bokföring ska fullgöras i överensstämmelse med lag och för att medelsförvaltningen ska skötas på ett betryggande sätt.

Revisorns ansvar

Mitt mål beträffande revisionen av förvaltningen, och därmed mitt uttalande om ansvarsfrihet, är att inhämta revisionsbevis för att med en rimlig grad av säkerhet kunna bedöma om någon styrelseledamot eller verkställande direktören i något väsentligt avseende:

- företagit någon åtgärd eller gjort sig skyldig till någon försummelse som kan föranleda ersättningsskyldighet mot bolaget, eller
- på något annat sätt handlat i strid med aktiebolagslagen, årsredovisningslagen eller bolagsordningen.

Mitt mål beträffande revisionen av förslaget till dispositioner av bolagets vinst eller förlust, och därmed mitt uttalande om detta, är att med rimlig grad av säkerhet bedöma om förslaget är förenligt med aktiebolagslagen.

Rimlig säkerhet är en hög grad av säkerhet, men ingen garanti för att en revision som utförs enligt god revisionssed i Sverige alltid kommer att upptäcka åtgärder eller försummelser som kan föranleda ersättningsskyldighet mot bolaget, eller att ett förslag till dispositioner av bolagets vinst eller förlust inte är förenligt med aktiebolagslagen.

Som en del av en revision enligt god revisionssed i Sverige använder jag professionellt omdöme och har en professionellt skeptisk inställning under hela revisionen. Granskningen av förvaltningen och förslaget till dispositioner av bolagets vinst eller förlust grundar sig främst på revisionen av räkenskaperna. Vilka tillkommande granskningsåtgärder som utförs baseras på min professionella bedömning med utgångspunkt i risk och väsentlighet. Det innebär att jag fokuserar granskningen på sådana åtgärder, områden och förhållanden som är väsentliga för verksamheten och där avsteg och överträdelser skulle ha särskild betydelse för bolagets situation. Jag går igenom och prövar fattade beslut, beslutsunderlag, vidtagna åtgärder och andra förhållanden som är relevanta för mitt uttalande om ansvarsfrihet. Som underlag för mitt uttalande om styrelsens förslag till dispositioner beträffande bolagets vinst eller förlust har jag granskat styrelsens motiverade yttrande samt ett urval av underlagen för detta för att kunna bedöma om förslaget är förenligt med aktiebolagslagen.

Stockholm den 26 april 2023

Johan Fransson
Auktoriserad revisor

